

PLIVERRE - LK 191

INDHOLD

- Glasskærm monteret med messingrør
- Justeringshjul (Cord adjuster) til ledningen, sort
- Instruktion omhandlende udpakning, montage og vedligeholdelse

CONTENTS

- Glass shade mounted with brass tube
- Cord adjuster, black
- Instructions for unpacking, fitting, and maintenance.

UDPAKNING OG MONTAGE

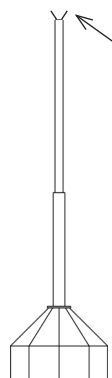
Lampen er færdig monteret og klar til ophængning.

Brug evt. den medfølgende krog, hvis den egner sig til den type loft, som lampen skal ophænges i.

UNPACKING AND ASSEMBLY

The lamp is fully assembled and ready for hanging.

If possible use the supplied hook if it is suitable for the type of ceiling the lamp should hang from.



	L	N
DA/SV/NO	Brun	Blå
FI	Ruskea	Sininen
EN	Brown	Blue
DE	Braun	Blau
IT	Marrone	Blu
FR	Brun	Bleu
ES	Marrón	Azul

VEDLIGEHOLD

Skærmen holdes ren ved aftørring med hårdt opvredet blød klud eller støvbørste.

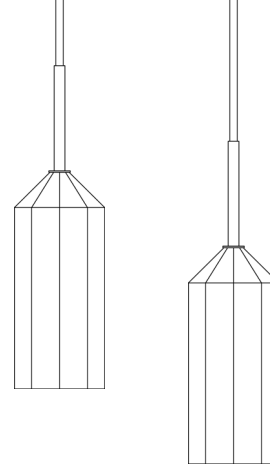
Vær opmærksom på at lakken på messingrøret kan tage skade ved brug af rengøringsmidler og sprit. Lakken sikrer at messingrøret ikke løber an og skal pudses.

LYS

Anbefalet max. wattage:

Model 191: LED-/Sparepære max. 10 W, Glødepære max. 25 W

NB: Ved for højt wattforbrug kan det give varmeproblemer i lampen og skærmen ødelægges.



HØJDEJUSTERING


Der medfølger et justeringshjul som kan monteres på ledningen for at justere højden på lampen. Derudover fungerer justeringshjulet som en designmæssig feature til produktet.

Følg nedenstående instruktion for at montere justeringshjulet. Ved at gøre buen på ledningen større kan lampen hejses højere op.

HEIGHT ADJUSTMENT

A cord adjuster that can be mounted on the cord is included to adjust the height of the lamp. In addition, the cord adjuster is also a design feature for the product. Follow the instruction below in order to mount the cord adjuster.

By making the bow of the cord larger, the lamp can be raised higher.



MAINTENANCE

Keep the shade clean by wiping with a slightly damp soft cloth or using a dust brush.

Please note that the paint on the brass can be damage by the use of detergents and liquids. The lacquer ensures that the brass tube does not patinate and don't need to be brushed.

LIGHT

Recommended max. wattage:

Model 191: LED-/CFL bulb max. 10 W, Trad. bulb max. 25 W

NOTE: Exceeding these wattages may result in excessive heat evolution in the lamp and subsequent damage.



Despite the materials in opal glass and steel, Pliverre is unmistakably LE KLINT. The name originates from the French word verre plié, which means folded glass. No doubt, it is the hand folded, pleated shade that has made LE KLINT world famous and it is the very heart of the Danish design company. Designer Christian Troels, who is no stranger to LE KLINT wanted to challenge the tradition and so he designed Pliverre using the traditional pleats as an inspiration to a new pleated lamp shade only in glass. The quality and the characteristics of the glass shade however is the same as the folded shades in plastics and paper; it shields the light and allows the light to shine at the same time.

Med Pliverre har designer Christian Troels skabt en lampe i stål og opalglas, materialerne til trods, er umiskendelig LE KLINT. Navnet Pliverre kommer af det franske verre plié som på dansk betyder foldet glas. Og netop det foldede univers er LE KLINT kendt og elsket for over hele verden med de håndfoldede lampeskærme, men det er første gang at de udføres i glas. Det matterede opalglas har samme egenskaber som de foldede lampeskærme, som afskærmer lys ud. Lyskilden samtidig med at der slipper en masse



Christian Troels

PLIVERRE
LK 191 - Ø 8,5 cm, H 30 cm

Designet af: Christian Troels
Designår: 2018
Producers af: LE KLINT A/S

PLIVERRE
LK 191 - Dia. 8,5 cm, H 30 cm

Designed by: Christian Troels
Year of design: 2018
Production by: LE KLINT A/S



LE KLINT Egestubben 13-17 • 5270 Odense N
www.leklint.com • leklint@leklint.dk

LE KLINT

PLIVERRE 191